

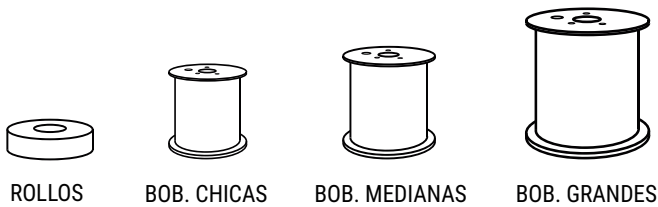
TELÉFONICO

Conductor: Cable multipar para telefonía de uso interno o externo dependiendo de la instalación a realizar y la norma y/o especificaciones que aplique.

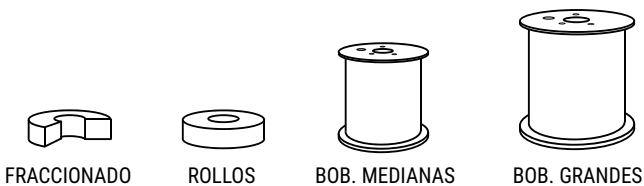
Las normas dependiendo la instalación necesaria varían en dos opciones:

- **Norma 755:** Instalaciones de cableados de interior de edificios.
- **Norma 782:** Destinada a comunicaciones urbanas y rurales realizadas de forma Subterránea (Ductos o Enterrados).

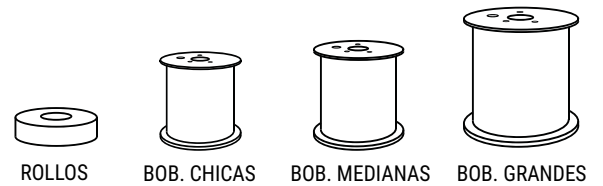
FRACCIONADOS



FRACCIONADOS



PRESENTACIONES



TELEFÓNICO 755

CONDUCTOR: ALAMBRE DE COBRE ESTAÑADO Ø 0.38mm

VAINA EXTERIOR: POLICLORURO DE VINILO (PVC) COLOR MARFIL

ISLACIÓN: POLICLORURO DE VINILO (PVC) Ø 1.05 mm

FORMACIÓN: PARES, SON CABLEADOS EN FORMA CONCÉNTRICA

ENVOLTURA: CINTA DE MATERIAL DIELECTRICO

TELEFÓNICO 782

CONDUCTOR: ALAMBRE DE COBRE ESTAÑADO Ø 0.38mm

VAINA EXTERIOR: POLICLORURO DE VINILO (PVC) COLOR MARFIL

ISLACIÓN: POLICLORURO DE VINILO (PVC) Ø 1.05 mm

FORMACIÓN: PARES, SON CABLEADOS EN FORMA CONCÉNTRICA

ENVOLTURA: CINTA DE MATERIAL DIELECTRICO

INFORMACIÓN TÉCNICA | TELEFÓNICO 755

| N° PARES | Ø EXTERIOR | PESO KG/KM |
|---------------|------------|------------|
| 755-1 PAR | 3,35 mm | 15 |
| 755 - 2 PARES | 4,25 mm | 23 |
| 755 - 3 PARES | 4,6 mm | 30 |
| 755 - 4 PARES | 4,9 mm | 37 |
| 755 - 5 PARES | 5,35 mm | 45 |
| 755 - 6 PARES | 5,7 mm | 52 |
| 755 - 8 PARES | 6,3 mm | 64 |

INFORMACIÓN TÉCNICA | TELEFÓNICO 782

| N° PARES | Ø EXTERIOR | PESO KG/KM |
|---------------------|------------|------------|
| SUBTE 782 - 2 PARES | 4,45 | 21 |
| SUBTE 782 - 3 PARES | 4,8 | 27 |
| SUBTE 782 - 4 PARES | 5,1 | 33 |
| SUBTE 782 - 5 PARES | 5,55 | 40 |
| SUBTE 782 - 6 PARES | 5,9 | 46 |
| SUBTE 782 - 8 PARES | 6,45 | 57 |